

# ENDNOTE BASIC

Bibliografické, nazývané také citační nebo referenční, manažery jsou užitečné nástroje sloužící k vytváření osobních bibliografií, a to především pomocí jednoduchého stažení vybraných záznamů z online databází. S bibliografickými záznamy je pak možno v prostředí citačních manažerů dále pracovat. Lze je třídit do skupin, doplňovat přílohami, sdílet, vytvářet z nich bibliografie ve vybraném citačním stylu, vkládat jejich citace do textu ve Wordu apod.

Můžete je využít k ukládání zajímavých dokumentů na určité téma. Můžete tyto dokumenty sdílet se svými kolegy či studenty. Funkce bibliografických manažerů pak plně oceníte při psaní výzkumných či kvalifikačních prací, odborných článků apod.

Bibliografických manažerů je celá řada. Tento materiál popisuje práci s nástrojem zvaným EndNote Basic.

## EndNote Basic<sup>1</sup>

EndNote Basic (dříve EndNote Web) je webový bibliografický manažer, produkt firmy Thomson Reuters, dostupný pro UTB zdarma. Pokud máte zřízené uživatelské konto pro jakýkoliv jiný produkt této firmy (např. ResearcherID), můžete jej použít i pro vstup do EndNote Basic.

The screenshot shows the Thomson Reuters Web of Knowledge interface. At the top, there is a navigation bar with links: 'Go to mobile site', 'Sign In', 'Marked List (0)', 'EndNote', 'ResearcherID', 'Citation Alerts', 'Saved Searches', 'Log Out', and 'Help'. Below this is a secondary navigation bar with 'Web of Science' and 'Additional Resources'. The main content area features a search form with three input fields and dropdown menus for 'Topic', 'Author', and 'Publication Name'. A red banner across the search area reads 'Jedno přihlášení. Přístup k více službám.' (One login. Access to more services.).

Domovská stránka Web of Knowledge

Pro přístup ke svému uživatelskému kontu na EndNote Basic stačí vyplnit pouze přihlašovací údaje. Tento přístup je možný nejen v rámci počítačové sítě UTB, ale odkudkoliv, z jakéhokoliv počítače s přístupem k internetu. Po přihlášení do systému se zobrazí přehled všech bibliografických záznamů, které máte uloženy. A také přehled skupin, do kterých jste si uloženy záznamy roztřídili.

<sup>1</sup> <http://www.myendnoteweb.com>

Welcome Kamila | Web of Knowledge<sup>SM</sup> | ResearcherID | Log Out | Help

# ENDNOTE<sup>®</sup> basic

My References | Collect | Organize | Format | Options

Show Getting Started Guide

**Quick Search**

Search for

in All My References

---

**My References**

All My References (20)

[Unfiled] (0)

Quick List (0)

Trash (14)

My Groups

- Informační gramotnost (13)
- Matematika-e-books (3)
- Publikace UTB (1)
- Sociálně znevýhodnění (1)
- test (2)

**Build a profile to showcase your own work.**

**ResearcherID**

**All My References**

Přehled všech uložených referencí

Show 10 per page | Page 1 of 2 |

**We've added storage to your EndNote<sup>®</sup>**  
[LEARN MORE](#)

Sort by: First Author -- A to Z

<input type="checkbox"/>	Author	Year	Title
<input type="checkbox"/>	Burroughes, JH	1990	Light-emitting diodes based on conjugated polymers nature Added to Library: 04 Sep 2013 Last Updated: 04 Sep 2013 <input type="button" value="Hledej!"/> <input type="button" value="UTB"/>
<input type="checkbox"/>	Decarie, Christina	2012	Dead or Alive: Information Literacy and Dead(?) Celebrities Business Communication Quarterly Added to Library: 02 Sep 2013 Last Updated: 02 Sep 2013 <input type="button" value="EBSCO"/> <input type="button" value="Go to Record"/> <input type="button" value="Hledej!"/> <input type="button" value="UTB"/>
<input type="checkbox"/>	Ferry, John D.	1980	Viscoelastic properties of polymers Added to Library: 04 Sep 2013 Last Updated: 04 Sep 2013 <input type="button" value="Hledej!"/> <input type="button" value="UTB"/>

Tematické skupiny referencí

Úvodní obrazovka EndNote basic po přihlášení

## Získávání bibliografických záznamů

### Přímý export

Nejjednodušší způsob získání bibliografických záznamů na uživatelské konto je jejich přímý export z online databáze. To je možné například z databází Web of Science nebo databází dostupných na platformě Ebscohost.

V databázi Web of Science si můžete vybrané záznamy jednoduše označit a kliknutím na záložku „Send to my.endnote.com“ uložit na své uživatelské konto.

The screenshot shows the Web of Science interface. At the top, it says "WEB OF KNOWLEDGE<sup>SM</sup> | DISCOVERY STARTS HERE" and "THOMSON REUTERS". Below this, there are navigation links: "Signed In", "Marked List (0)", "EndNote", "ResearcherID", "Citation Alerts", "Saved Searches", "Log Out", and "Help".

The main content area is titled "Web of Science" and "Additional Resources". It includes search filters like "Search", "Author Search", "Cited Reference Search", "Structure Search", "Advanced Search", and "Search History".

The search results are for "Address=(Tomas Bata University)". It shows "Results: 9" and "Page 1 of 1". The "Sort by" option is set to "Publication Date -- newest to oldest".

On the left, there is a "Refine Results" panel with "Web of Science Categories" and "Document Types".

On the right, there are two search results. The first is "Numerical simulation" by Zalloukal, M; Tzogan. The second is "Novel ring contraction of 3-hydroxy-2,4(1H,3H)-quinolinediones in aqueous alkali. convenient route to 2-hydroxyindoxyls".

Export options are visible, including "Send to: my.endnote.com" (circled in red), "Add to Marked List (0)", "Print", "Full Text", and "View abstract".

### Export záznamů z Web of Science

Záznamy se automaticky přesunou do složky „Unfiled“. Z této složky si můžete záznamy přesunout do již existujících tematických skupin nebo můžete vytvořit novou skupinu.

The screenshot shows the ENDNOTE basic interface. At the top, it says "Welcome Kamila". Below this, there are navigation tabs: "My References", "Collect", "Organize", "Format", and "Options".

The main content area is titled "[Unfiled]". It shows "Show 10 per page" and "Page 1 of 1".

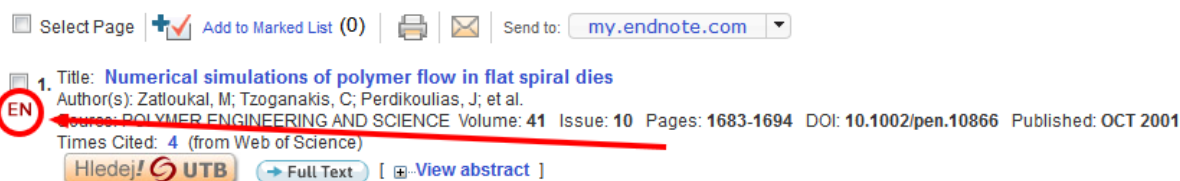
On the left, there is a "Quick Search" panel and a "My References" panel. The "My References" panel shows "All My References (21)" and "Unfiled (1)".

On the right, there are two search results. The first is "Health Information Literacy and the Elderly: Has the Internet Had an Impact?" by Serials Librarian. The second is "test".

Export options are visible, including "Add to group..." (circled in red), "Copy to Quick List", "Delete", and "New group" (circled in red).

### Možnosti organizace nově importovaných záznamů

Již uložené záznamy budou pro Vás ve Web of Science po přihlášení označeny zkratkou „EN“. Takto můžete lehce rozlišit záznamy, které jste si již uložili od těch neuložených.

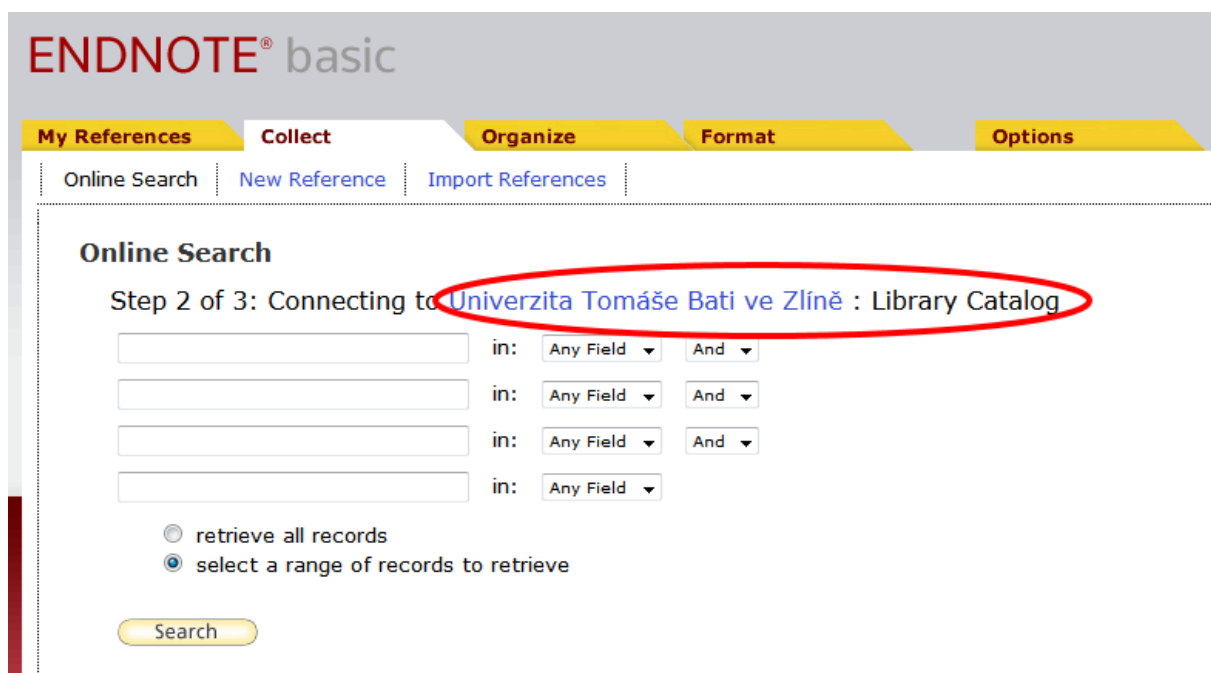


The screenshot shows a toolbar with 'Select Page', 'Add to Marked List (0)', and 'Send to: my.endnote.com'. Below it is a record entry for 'Numerical simulations of polymer flow in flat spiral dies' by Zatloukal, M.; Tzoganakis, C.; Perdikoulis, J.; et al. The record is from 'POLYMER ENGINEERING AND SCIENCE' Volume 41, Issue 10, Pages 1683-1694, DOI: 10.1002/pen.10866, Published: OCT 2001. It has 4 citations. A red circle highlights the 'EN' tag next to the record number '1'. A red line is drawn under the record information. Below the record are buttons for 'Hledej! UTB', 'Full Text', and 'View abstract'.

Označení již uloženého záznamu ve Web of Science

## Online vyhledávání v prostředí EndNote Basic

V prostředí EndNote Basic můžete zvolit „Online Search“ v záložce „Collect“. Takto lze prohledat řadu databází a katalogů. Mimo jiné je v nabídce zahrnut katalog Národní knihovny, Univerzity Karlovy, a také katalog Knihovny UTB. Naši knihovnu najdete pod zkratkou „U Tomase Bati ve Zline“.



The screenshot shows the 'ENDNOTE® basic' interface. The 'Collect' tab is active, and 'Online Search' is selected. The main area is titled 'Online Search' and shows 'Step 2 of 3: Connecting to Univerzita Tomáše Bati ve Zlíně : Library Catalog'. Below this are four search input fields, each with an 'in:' label and a dropdown menu set to 'Any Field'. There are also 'And' dropdown menus between the fields. At the bottom, there are radio buttons for 'retrieve all records' and 'select a range of records to retrieve', with the latter selected. A 'Search' button is at the bottom left.

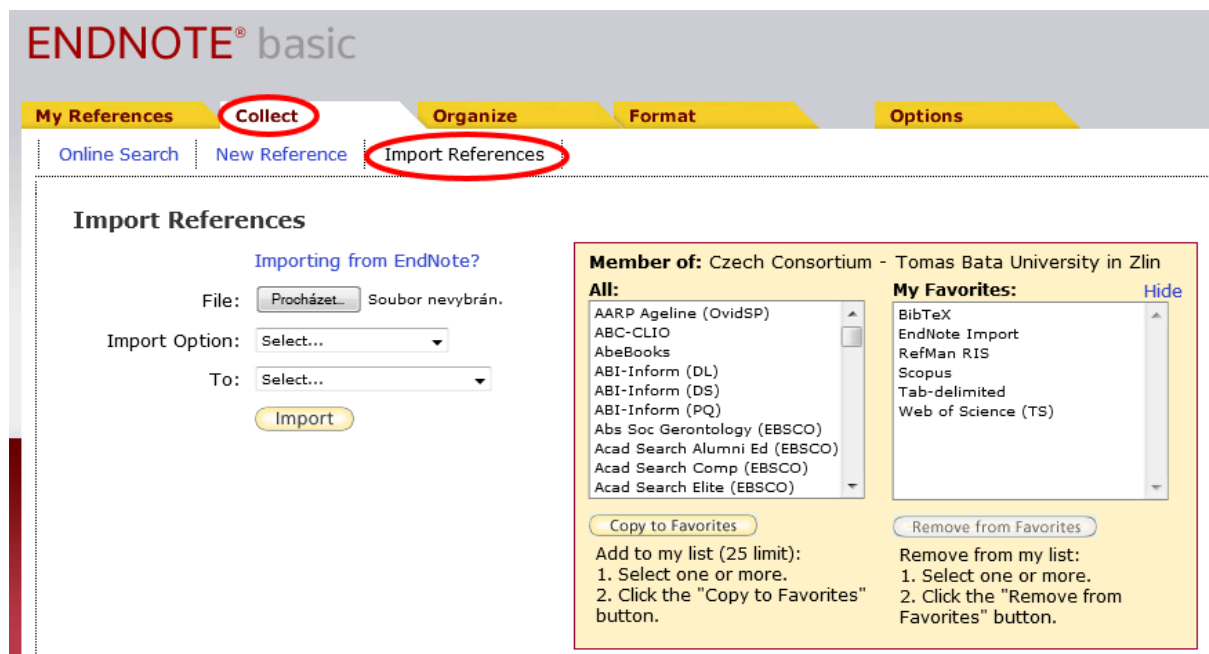
Online vyhledávání v katalogu Knihovny UTB v prostředí EndNote basic

Vyhledané dokumenty v databázi knihovny si můžete zobrazit a vybrané záznamy opět uložit do vybrané tematické skupiny, příp. do nové skupiny.

## Import souborů

Pokud není možný přímý export z databáze, je většinou možný export záznamu ve vhodném typu souboru. Tento soubor lze uložit do počítače a následně do Vašeho účtu na EndNote Basic.

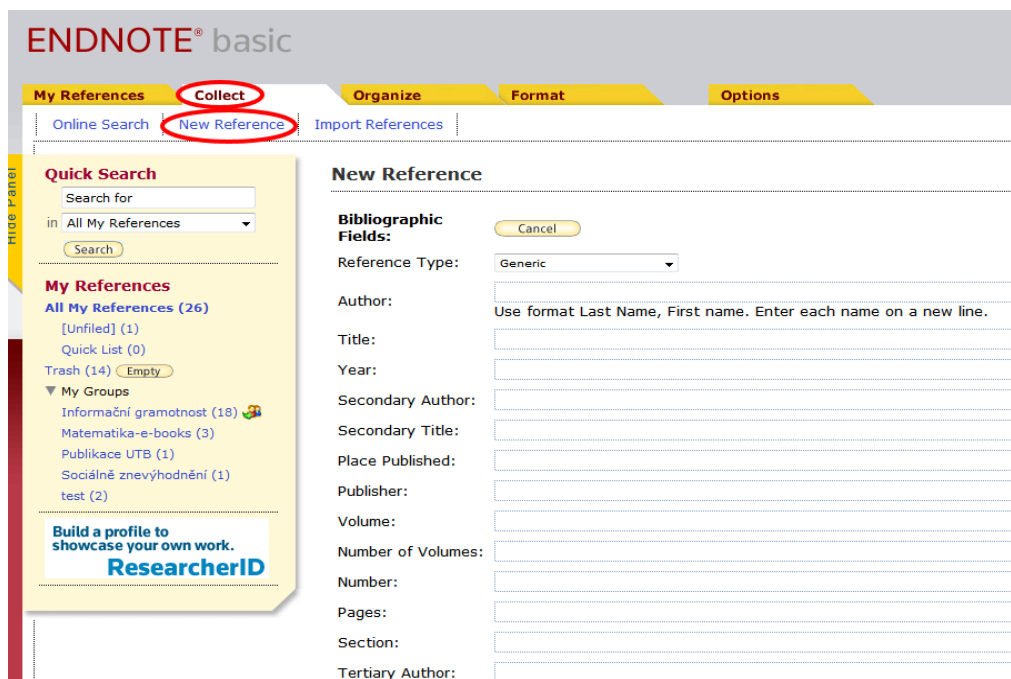
Takovéto soubory mohou mít příponu „.ris“, „.enw“ apod. Ideální je zvolit při importu stejný formát jako při importu z databáze. Nebo pokud v seznamu databází pro import najdete tu, ze které jste záznamy exportovali, je vhodné zvolit právě tu stejnou.



Import záznamů uložených v souboru

## Vytvoření nového záznamu

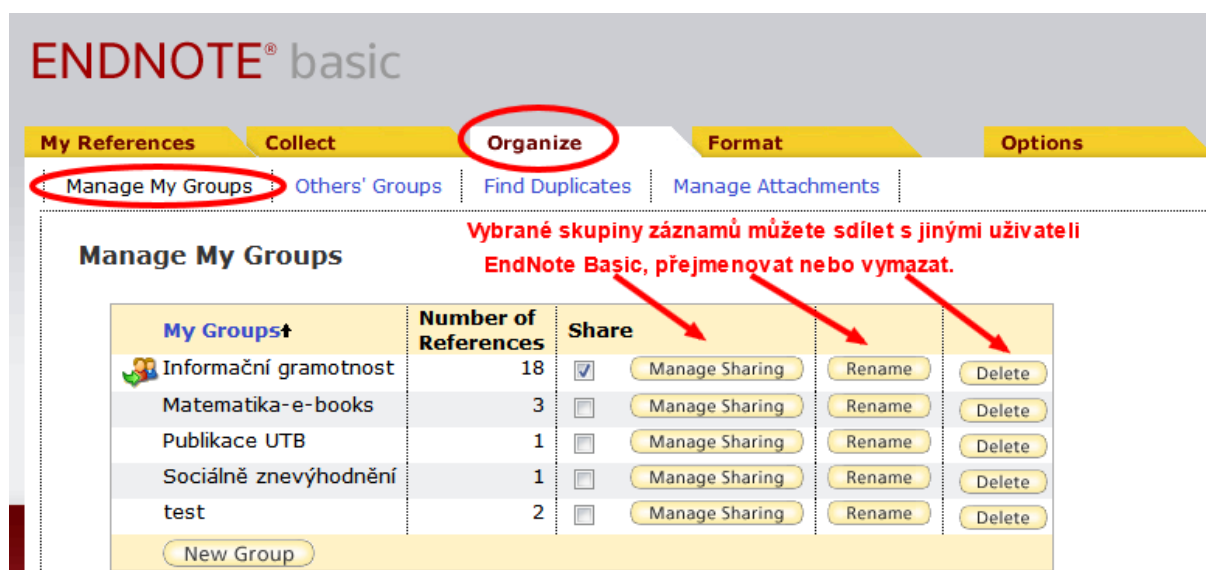
Poslední možností je manuální vytvoření nového záznamu. Můžete si zvolit typ záznamu „Reference type“, např. „Book“, „Journal Article“ apod. Různé typy dokumentů obsahují různá vyplňovací pole. Jiná pole obsahuje kniha a jiná např. mapa. Neexistují žádná povinná pole. Tedy záleží na Vás, která vyplníte.



Vytvoření nového záznamu

## Organizace záznamů

Vytvořené skupiny můžete přejmenovávat, mazat, sdílet s jinými uživateli EndNote Basic v záložce „Manage My Groups“ ve složce „Organize“. Přehled sdílených složek najdete v záložce „Other’s Groups“.



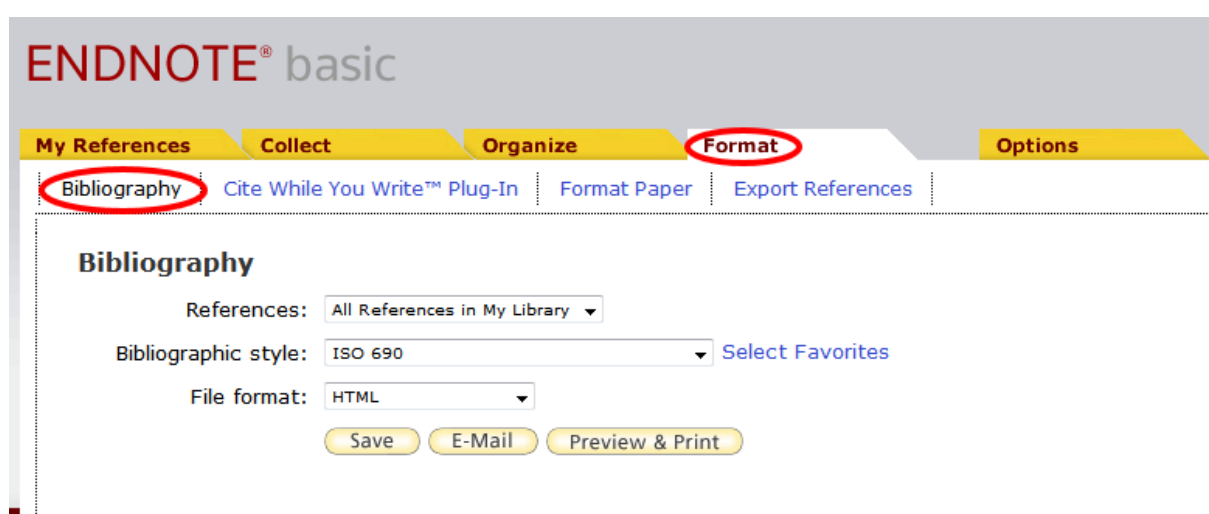
Správa skupin

Ve složce „Organize“ je možné si zkontrolovat, zda máte ve svých záznamech duplikáty „Find duplicates“. O duplikáty se nejedná, pokud máte jeden záznam uložený ve více tematických skupinách.

## Tvorba bibliografií

Tvorba bibliografií je možná v záložce „Bibliography“ ve složce „Format“. Bibliografii je možné vytvořit buď ze záznamů v určité skupině nebo ze všech záznamů. V nabídce je řada citačních stylů, bohužel však chybí česká norma ČSN ISO 690, která je u nás vyžadována pro psaní závěrečných kvalifikačních prací. Je zde však originální anglická verze této normy ISO 690.

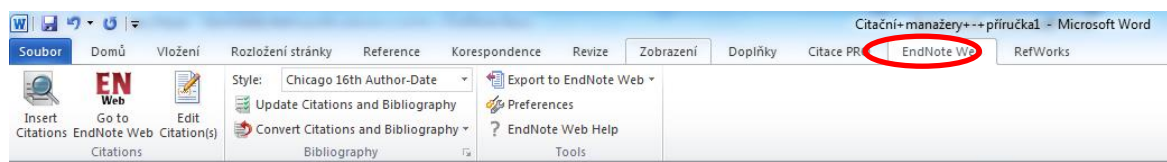
Bibliografii lze vygenerovat ve formátu RTF, HTML nebo TXT. Lze ji také ihned odeslat e-mailem, vytisknout nebo uložit.



Možnosti tvorby bibliografií

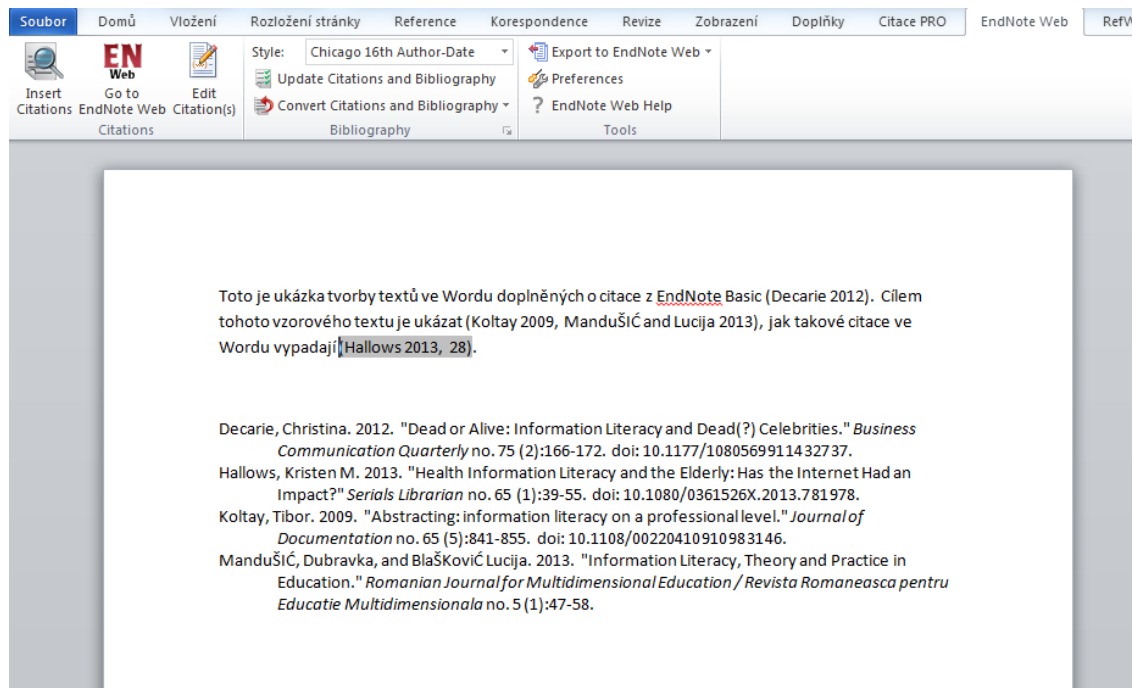
## EndNote a Microsoft Word

Propojení Vašeho uživatelského účtu na EndNote Basic a Wordu je možné po instalaci doplňku „Cite while you write“.



Doplňěk „Cite while you write“ v Microsoft Word

Pokud píšete ve Wordu nějaký text, pomocí doplňku „Cite while you write“ a tlačítka „Insert Citations“ do něj můžete lehce vkládat odkazy a bibliografické citace z Vašeho EndNote Basic účtu. A to opět ve Vámi vybraném citačním stylu. Citační styl použitých záznamů lze kdykoliv změnit, editovat apod. V části „Edit Citations“ je například možné doplnit odkaz na záznam o strany.



Text ve Wordu doplněný o citace

## Shrnutí

### Výhody:

- Bezplatný přístup pro UTB.
- Dostupný z jakéhokoliv počítače s připojením k internetu.
- Intuitivní prostředí.
- Integrace některých katalogů českých knihoven včetně Knihovny UTB.
- Přímé propojení s Web of Science a ResearcherID

### Nevýhody:

- Absence normy ČSN ISO 690.
- Nemožnost vytvářet podskupiny k existujícím skupinám.